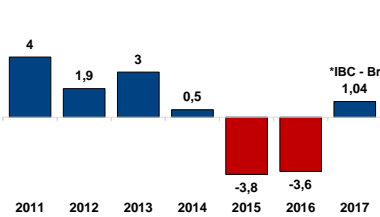


## Atividade Econômica

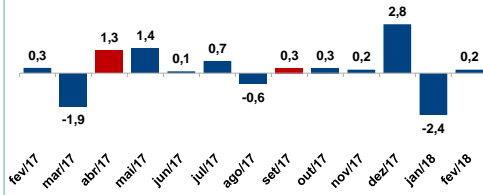
PIB (%)



Fonte: IBGE

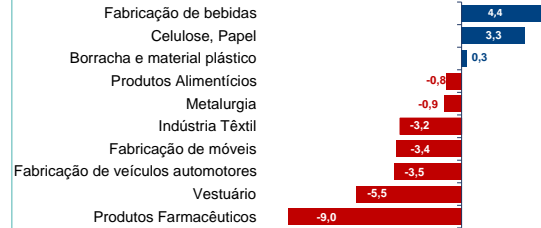
PIM-PF

Pesquisa Industrial Mensal - Mede a variação (%) do Volume da Prod. Industrial Índice Mês / Mês imediatamente anterior



Fonte: IBGE

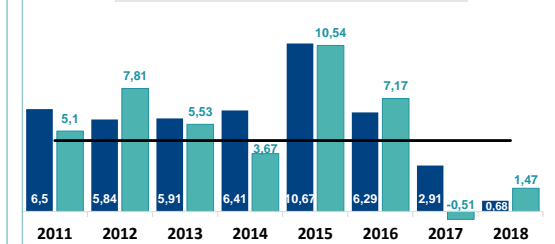
Variação (%) por Atividade Econômica - Jan 2018 X Fev 2018



Fonte: IBGE

## Inflação

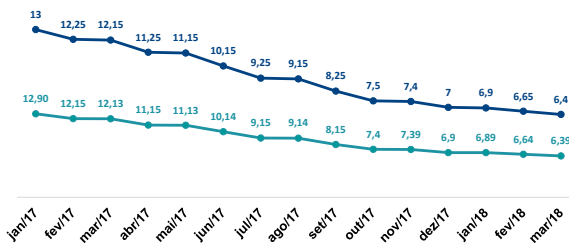
IPCA IGP-M META (4,5%)



Fonte: IBGE

## Taxa de Juros

Taxa DI Meta SELIC

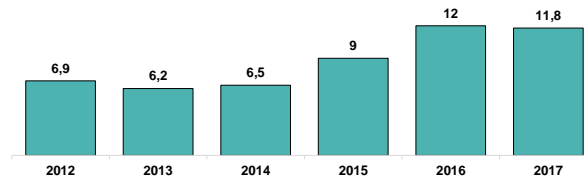


Fonte: IBGE

## Desemprego

Taxa De Desocupação (%)

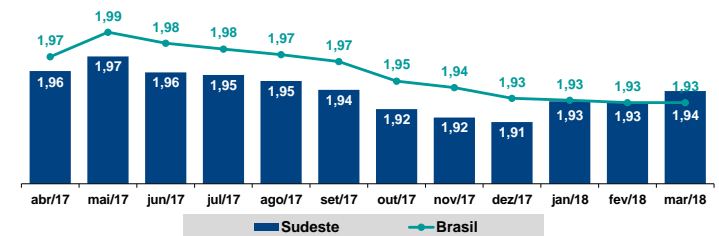
Percentual de pessoas desempregadas entre as que estão na força de trabalho



Fonte: Cetiip/ Banco Central

## Inadimplência

Número Médio de dívidas por pessoa Inadimplente



Fonte: SPC Brasil

## Taxas Praticadas

	% (a.m)	
	27 Fev- 05 Mar	29Mar- 05 Abr
Média - Bancos Grandes*	2,18	1,93
Média - Bancos Médios*	1,90	1,92
Média - Demais Instituições Financeiras	2,45	2,48

Fonte: Banco Central

\*Bancos Grandes: Itaú, Bradesco, Santander, Bco do Brasil, Caixa Econômica Federal

\*Bancos Médios: Banco ABC, Sofisa, Banco do Nordeste, Banco FIBRA

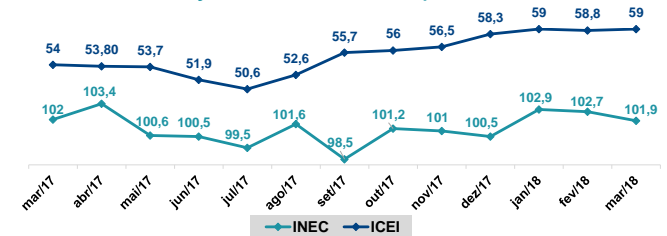
## Projeções

	2018		2019		
	1 mês atrás	Hoje	1 mês atrás	Hoje	
PIB (%)	2,83	2,76	3,00	3,00	■
IPCA (%)	3,63	3,48	4,20	4,07	▼
IGP-M (%)	4,33	4,57	4,38	4,40	▲
SELIC (%a.a) - média do ano	6,53	6,34	7,68	7,20	▼
SELIC (%a.a) - fim do ano	6,50	6,25	8,00	8,00	■
Produção Industrial (%)	3,98	3,97	3,50	3,50	■
Câmbio (\$US) - média do ano	3,28	3,31	3,34	3,35	▲
Câmbio (\$US) - fim do ano	3,30	3,30	3,39	3,39	■

Fonte: Banco Central/ Boletim Focus

## Expectativas

Confiança do Consumidor e do Empresário



Fonte: Banco Central/ Fecomercio/ CNI