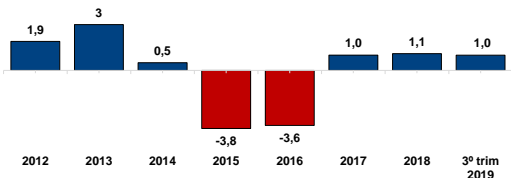


## Atividade Econômica

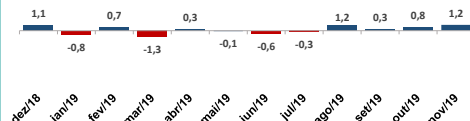
PIB (%)



Fonte: IBGE

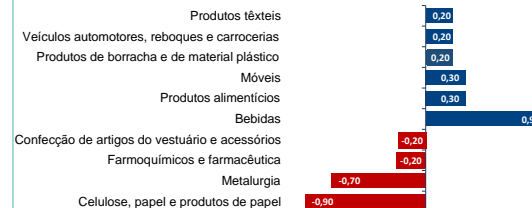
PIM-PF

Pesquisa Industrial Mensal - Mede a variação (%) do Volume da Prod. Industrial Índice Mês / Mês imediatamente anterior



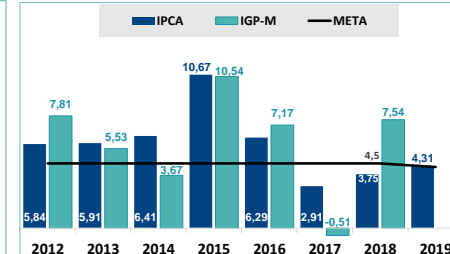
Fonte: IBGE

Variação (%) por Atividade Econômica - Out x Nov 2019



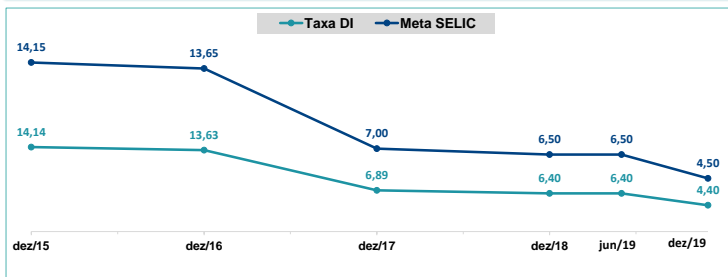
Fonte: IBGE

## Inflação



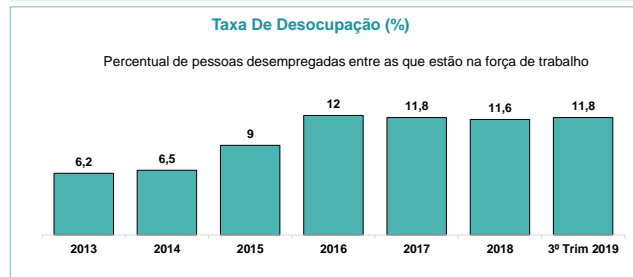
Fonte: IBGE

## Taxa de Juros



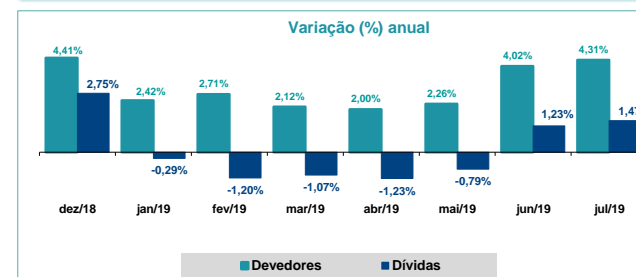
Fonte: Cetip/ Banco Central

## Desemprego



Fonte: IBGE

## Inadimplência



Fonte: SPC Brasil

## Taxas Desconto Praticada

	% (a.m)		
	31/dez/18	02 a 06 de Dez	02 a 08 de Jan
Média - Bancos Grandes*	1,89	1,52	1,75
Média - Bancos Médios*	1,87	1,49	1,79
Média - Demais Instituições Financeiras	2,71	2,26	2,86

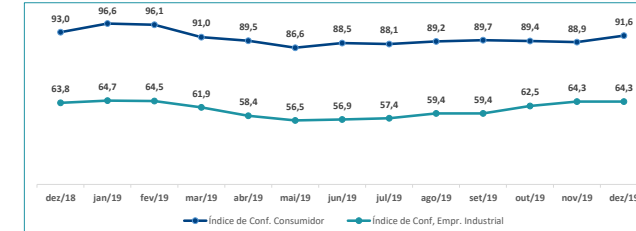
Fonte: Banco Central

## Projeções

	2020		2021	
	1 mês atrás	Hoje	1 mês atrás	Hoje
PIB (%)	2,17	2,25 ▲	2,50	2,50 ■
IPCA (%)	3,58	3,60 ▲	3,75	3,75 ■
IGP-M (%)	4,07	4,17 ▲	4,00	4,00 ■
SELIC (%a.a) - fim do ano	4,25	4,50 ▲	6,25	6,25 ■
Produção Industrial (%)	2,30	2,02 ▼	2,50	2,45 ▼
Câmbio (\$US) - fim do ano	4,25	4,50 ▲	4,00	4,00 ■

Fonte: Banco Central/ Boletim Focus

## Confiança



Fonte: FGV/Portal da Indústria

\*Bancos Grandes: Itaú, Bradesco, Santander, Bco do Brasil, Caixa Econômica Federal

\*Bancos Médios: Banco ABC, Sofisa, Banco do Nordeste, Banco FIBRA